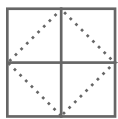


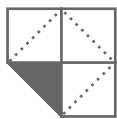
✂ 沿着游戏边缘剪切

ActifPourLaVie.com

## 怎样折叠



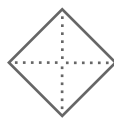
将游戏剪切出来并正面朝下放置。



将所有角向中心折叠。



你现在有一个正方形。



把这个正方形翻过来。



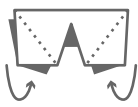
将四角向中心折叠，做成一个小正方形。



像这样。



将纸张纵向对折出折痕，然后横向对折出折痕。



插入手指



开始玩!

## 怎样玩

根据我们的活动挑战小  
提示：和朋友一起头对头地竞争会更加有趣。

ACTIF POUR LA VIE