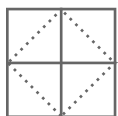
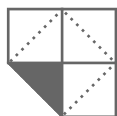


✂ розріжте по краю гри

## Як скласти цю гру



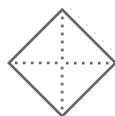
Виріжте гру з цього листочка і покладіть лицьовою стороною вниз.



Загніть всі кути до центру.



Тепер у вас є квадрат.



Переверніть квадрат.



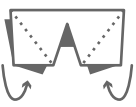
Зігніть знов кути до центру, щоб вийшов маленький квадрат.



Ось такий.



Зігніть папір уздовж, а потім по ширині.



Вставте пальці



Почніть грати!

## Як грати в цю гру

Спеціальне завдання: Для більшої розваги, притуліться своєю головою до голови друга і походіть так якийсь час разом.