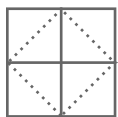


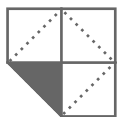


Cắt dọc theo cạnh

Cách gấp



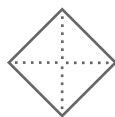
Cắt trò chơi ra và đặt mặt xuống.



Gấp tất cả các góc vào giữa.



Bây giờ bạn có một hình vuông.



Lật hình vuông qua mặt kia.



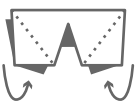
Gấp các góc vào giữa để tạo thành một hình vuông nhỏ.



Như thế này.



Gấp giấy theo chiều dọc và sau đó theo chiều rộng.



Đặt ngón tay của bạn vào đây.



Bắt đầu chơi!

Cách chơi

Thử chơi trò chơi hoạt động này.
Tip: Chơi cùng bạn để học hỏi và vui hơn.

ACTIVE FOR LIFE®